




DET ER MYE Å SE.



www.blue-label.de



MiniatuurWunderland



## Vårt Wunderland

Det er en glede for oss å ønske Dem velkommen til et oss i Wunderland. For bedre og enklere å finne i et stadig større Miniatuur Wunderland har vi laget denne guiden/kartet. Over 500.000 arbeidstimer er gått med for å gjøre Wunderland til det Dere vil se i dag.

Miniatuur Wunderland er først og fremst blitt til virkelighet gjennom fantasi.

Som forbilder har vi først konsentrert oss om Tyskland, deretter Østerrike, Sveits, Amerika og Skandinavia. Dette er også bli virkeliggjort i modell. Vårt mål var og er at våre besøkene skal kunne finne de typiske kjennetegnene for hver region. De fleste byggverk er blitt til gjennom kreativiteten til våre medarbeidere. I Tyskland og Amerika-delen er derimot alle severdigheter laget ned til minste detalj. Bare byggingen av de 7 meste kjente severdighetene i Hamburg, HSH Nordbank Stadion, Landungsbrücke, Michel, Köhlbrandbroen, Speicherstadt, Herbertstraße og Hagenbecks Dyrepark har tatt over 8.000 timer.

### Noen Fakta

Vi har bygget på vårt livsverk siden desember 2000. For tiden er det frem til 2014 planlagt å bygge videre 4 nye temaer. De aktuelle dataene kan leses under:

	Etter ferdigstilling	Aktuelle data
Modellareal	Over 1.800m <sup>2</sup>	Ca 1.150m <sup>2</sup>
Temavardener	10 temaer/land	7 temaer/land
Skinnelengde	Ca 20.000m	12.000m
Tag	Over 1.300	890
Vogner	Over 15.000	14.100
Lengste tog	14,51 m	14,51 m
Signaler	1.900	1.200
Penser	4.000	2.500
Datamaskiner	64	40
Lys	Over 500.000	295.000
Figurer	300.000	200.000
Trær	330.000	215.000
Medgått byggetid	Over 800.000 timer	558.000 timer

Stand: September 2008



HAMBURGER SPEICHERSTADT,  
KEHRWIEDER 2-4, 20457 HAMBURG  
TEL. +49 (0)40 300 6 800



MiniatuurWunderland  
www.miniatuur-wunderland.de

### Vi ber alle besøkende om ...

- ... å levere alle ryggsekker og vesker i garderoben eller legge dem i oppbevaringsboksene. Disse finnes i 4 etasje ved toalettene eller i 3 etasje ved Kinoene.
- ... om å ikke å røyke. Unntatt fra røykeforbudet er de markerte røykesonene i restauranten.
- ... om ikke å ta med mat eller drikke til modelljernbaneanleggen i 4 og 5 etasje.
- ... om IKKE å berøre noen av modelljernbaneanleggene, togene, bilene eller landskapene. Bare se men ikke røre!!
- ... om å fotografere eller å ta så mange videoopptak som Dere bare ønsker siden det verken er foto eller filmbud i Miniatuur Wunderland. Fotografier er både ønsket og GRATIS.

### Deres veiviser gjennom Miniatuur Wunderland:

- Nødutgang
- Trapp mellom 3. og 4. og mellom 4. og 5. etasje
- Heis til 3., 4. og 5. etasje
- Trappgang inngang og utgang
- Heis inngang og utgang
- Møtested for omvisninger
- Oppbevaringsbokser
- Dametoalett
- Herretoalett
- Handikaptoalett
- Barnetoalett/Stellerom
- Korteste vei til modelljernbanen



### For oppdagelsesreisende: Startknapp

På anlegget befinner det seg over 100 aktiviteter/bevegelser som aktiveres av den enkelte besøkene med de ovenfor avbildede trykknapper. Blinker lampen er aktiviteten aktivisert, lyser det rødt er den defekt, lyser det grønt kan den startes. De finner trykknappene ved gelyderet.

Lykke til med oppdagelsene!



HSH Stadion/  
Skudd i mål



Michel/  
Hornbläser



Østerrike/  
Stolzeiser



Byfest/  
Wienerhjul



Sverige/  
Værballong



Miami/  
Seaworld

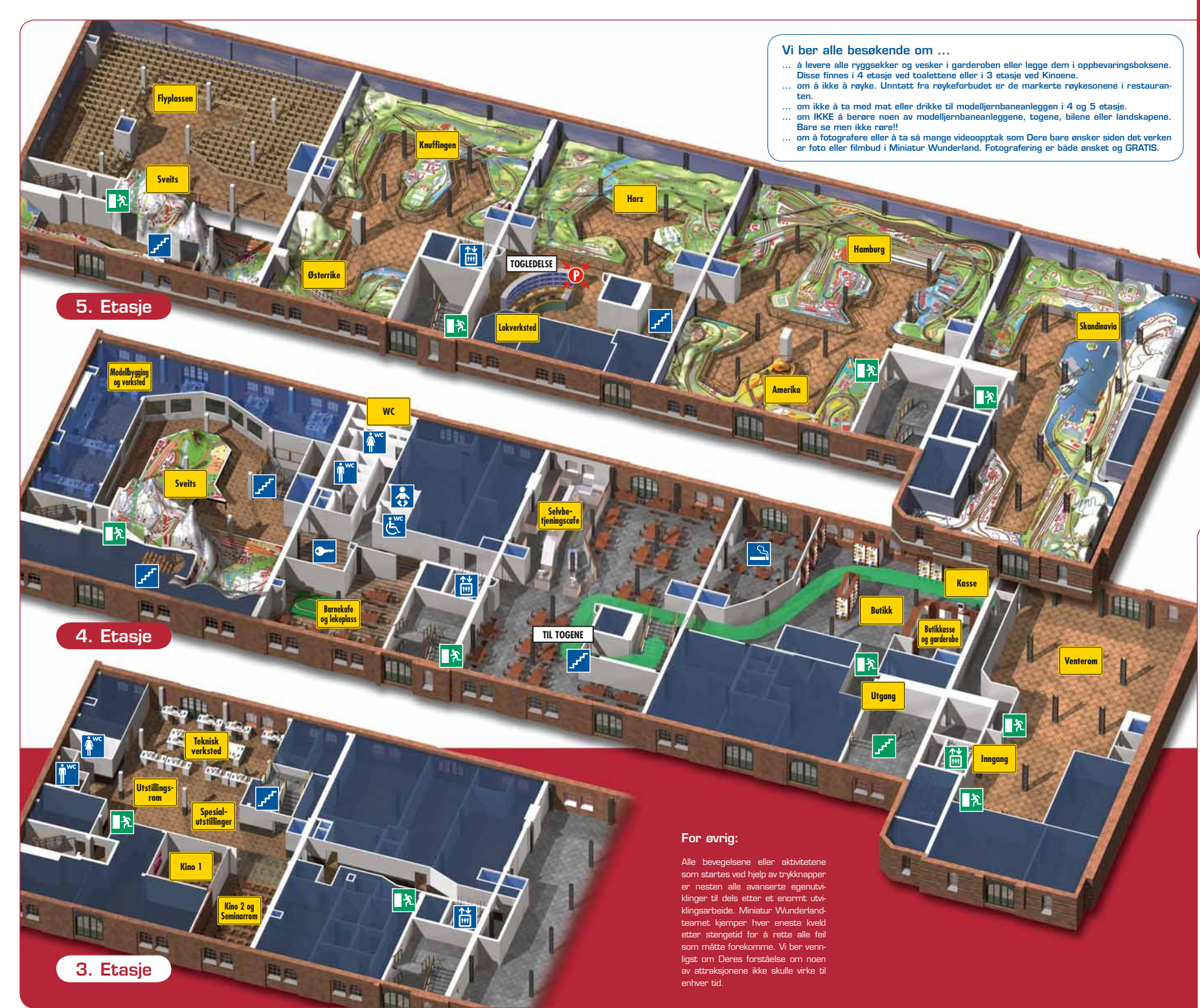
### For øvrig:

Alle bevegelsene eller aktivitetene som startes ved hjelp av trykknapper er nesten alle avanserte egenutviklinger til dels etter et enormt utviklingsarbeide. Miniatuur Wunderland-teamet kjemper hver eneste kveld etter stengt tid for å rette alle feil som måtte forekomme. Vi ber vennligst om Deres forståelse om noen av attraksjonene ikke skulle virke til enhver tid.

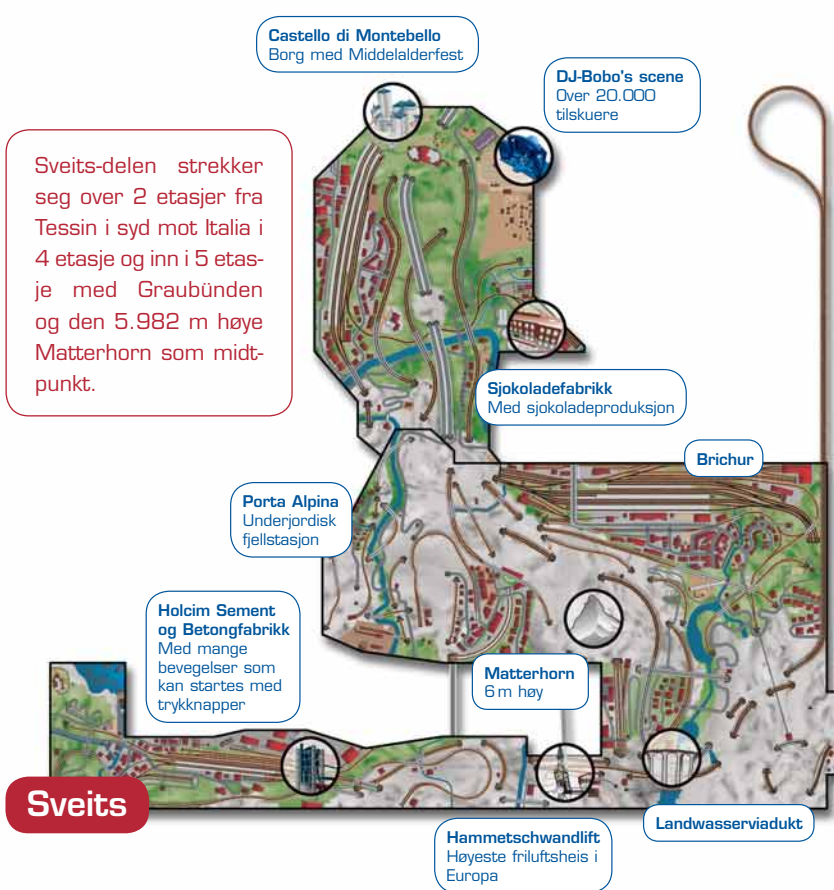
### 5. Etasje

### 4. Etasje

### 3. Etasje



# Overblikk over Miniatur Wunderland

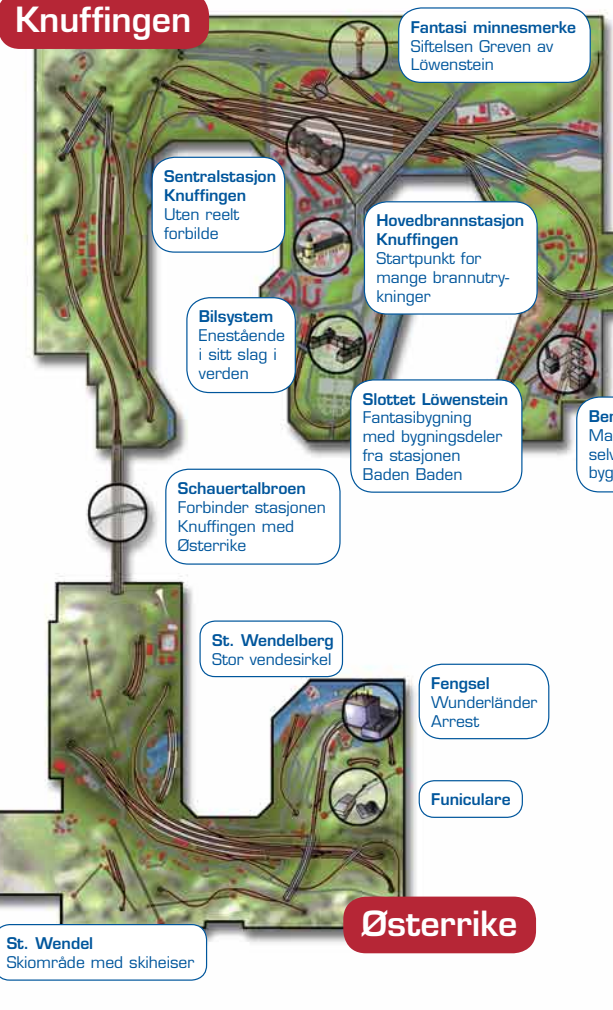


Sveits-delen strekker seg over 2 etasjer fra Tessin i syd mot Italia i 4 etasje og inn i 5 etasje med Graubünden og den 5.982 m høye Matterhorn som midtpunkt.

## Sveits

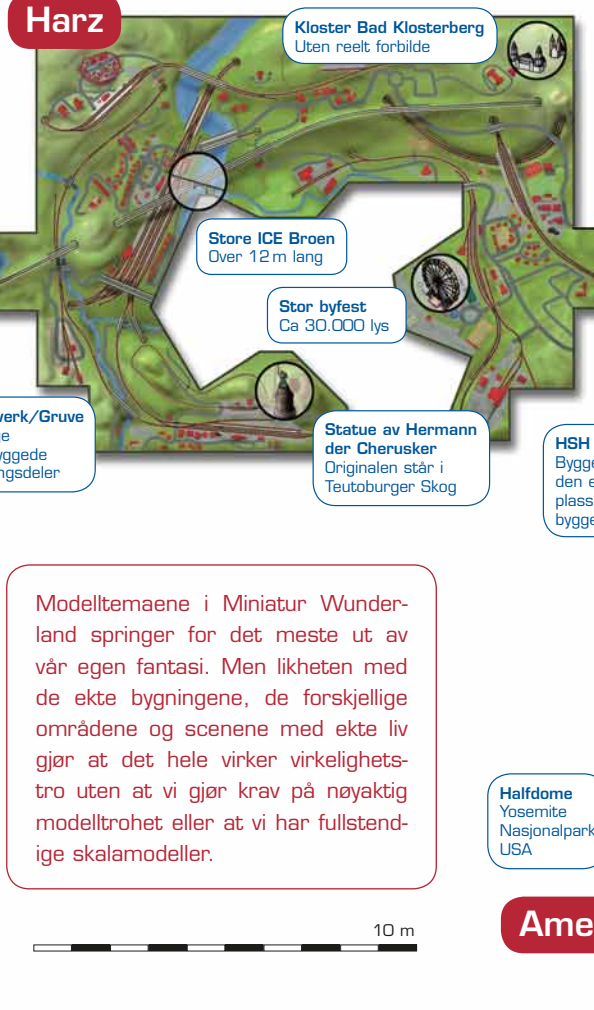
Sveits er ikke bare den yngste men også en av de mest omfattende modellene i Miniatur Wunderland. For at vi skulle kunne kalle oss „Den største modelljernbanen i verden“ måtte en gang en tog kjøre tog fra Skandivia-delen og helt ned til Sveits. For å få til dette brukte vi hele 1 og 1/2 år på å planlagge skinnetraseen slik at togene skulle overvinne den store høydeforskjellen på 6 meter. (tilsvarende en virkelig høydeforskjell på hele 522 m)

## Knuffingen



## Østerrike

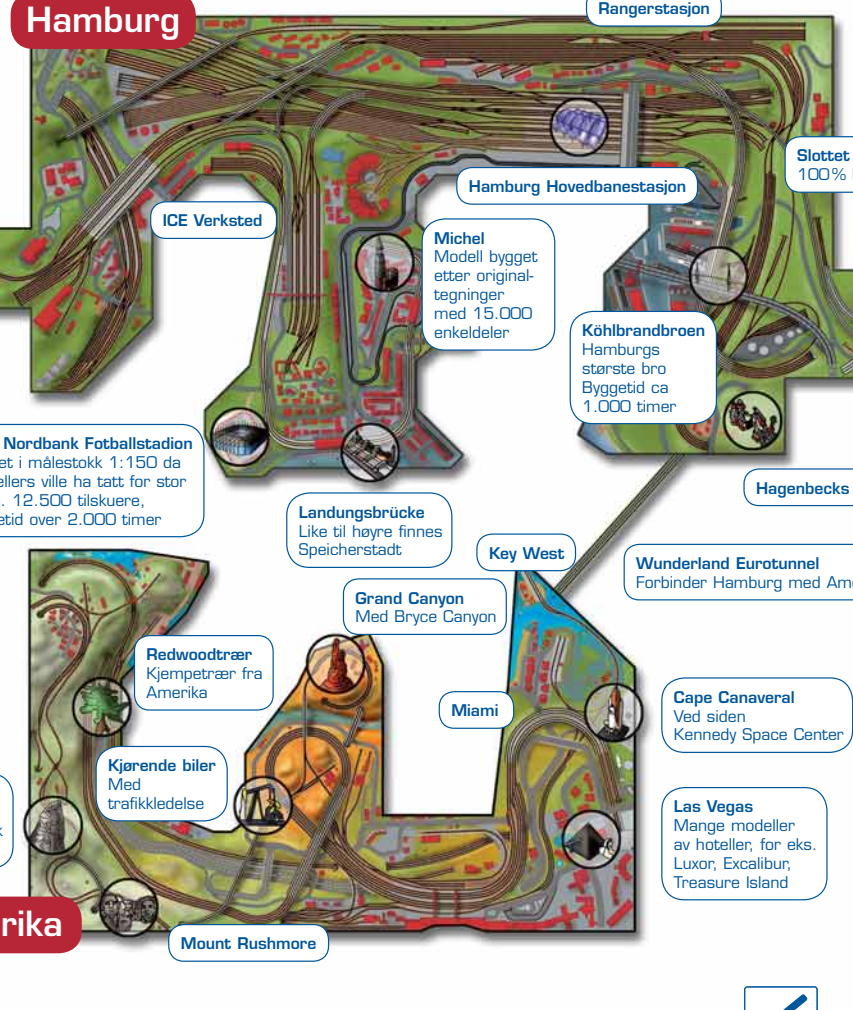
## Harz



Modelltemaene i Miniatur Wunderland springer for det meste ut av vår egen fantasi. Men likheten med de ekte bygningene, de forskjellige områdene og scenene med ekte liv gjør at det hele virker virkelighetstro uten at vi gjør krav på nøyaktig modelltrohet eller at vi har fullstendige skalamodeller.

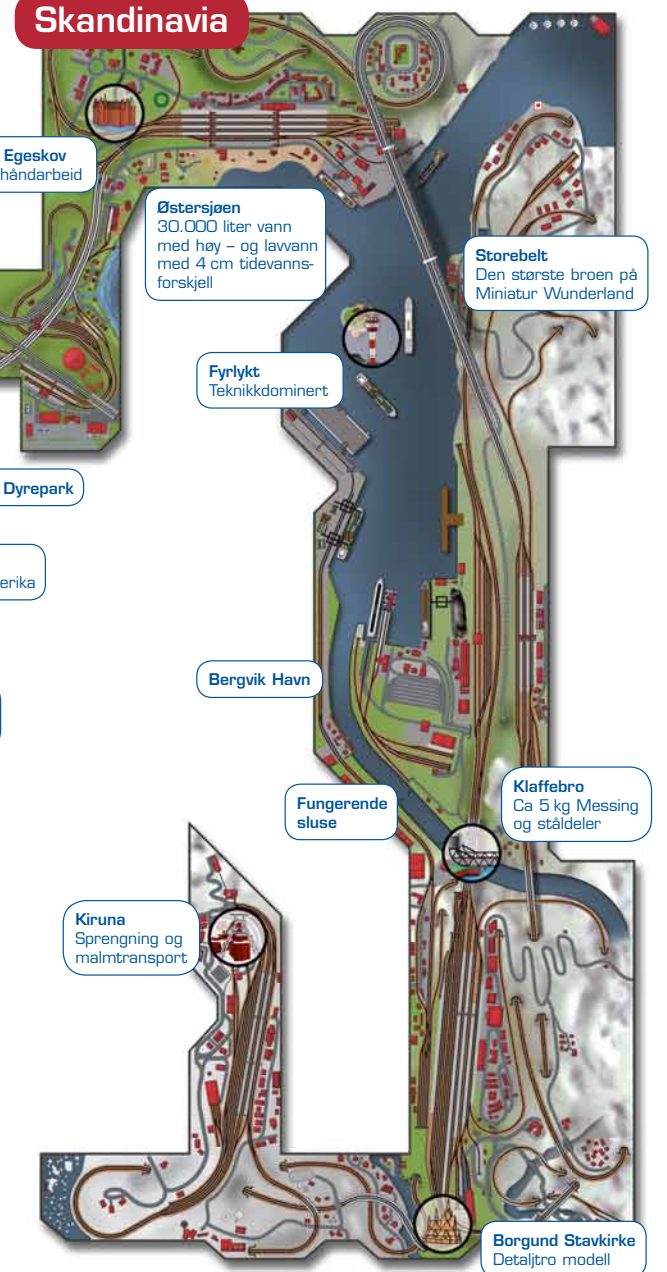


## Hamburg



## Amerika

## Skandinavia



**Det aktuelle byggeavsnittet:**

**Flyplassen:** Byggestart 04/2008  
Ferdigstilling slutten av 2009  
**Høydepunkt:** Modellflytrafikk

**Neste byggetrinn:**

**Frankrike:** Byggestart slutten av 2009  
**Italia:** Byggestart i begynnelsen av 2011  
**Afrika, India, Storbritannia, Nederland med mer:** Planlagt byggestart midten av 2012

Selv etter dette er det ikke slutt på lenge!!!

Etter at De har avsluttet besøket hos oss og vel er hjemme igjen ville vi glede oss meget over Deres besøk på våre hjemmesider og for kommentarer og kritikk i vår gjestebok. Vi er til enhver tid åpen for kritikk både positiv og negativ.

[www.miniatur-wunderland.de](http://www.miniatur-wunderland.de)