


Miniatuur Wunderland

Reisgids



ER IS VEEL TE ZIEN.



www.blue-label.de



Ons Wunderland

Wij zijn verheugd u vandaag in Miniatur Wunderland te mogen begroeten. Om beter u weg te kunnen vinden in het steeds maar groter wordende Miniatur Wunderland hebben wij voor u deze plattegrond gemaakt. Reeds meer dan 500.000 man uren hebben wij nodig gehad om onze wereld zo te creëren zoals u het zo dadelijk zult zien.

Miniatur Wunderland is grotendeels door fantasie ontstaan.

Voorbeelden waren voor ons weliswaar Duitsland, Oostenrijk, Zwitserland, Amerika en Scandinavië. Wij hebben dit echter alleen ter oriëntatie gebruikt. Ons doel was dat onze bezoekers verschillende regio's kunnen herkennen. De meeste bouwwerken zijn echter door de creativiteit van onze medewerkers ontstaan. In de Hamburg en Amerika gedeeltes werden echter enkele bezienswaardigheden middels minutieus werk nagemaakt. Alleen al in het namaken van zeven Highlights van Hamburg (HSH Nordbank Arena, Landingsplaats, Michel, Köhlbrandbrug, Speicherstadt, Herbertstraße en Hagenbecks Dierentuin) werd bijna 8.000 uur geïnvesteerd.

Feiten

Sinds december 2000 zijn wij met ons levenswerk bezig. Op het moment zijn nog 4 bouwgedeeltes tot 2014 gepland. Actuele data kunt u hieronder zien:

	na totaal oplevering	actuele gedeeltes
model oppervlak	meer dan 1.800m ²	± 1.150m ²
thema werelden	10 thema werelden	7 thema werelden
lengte van rails	bijna 20.000m	12.000m
treinen	meer dan 1.300	890
wagons	15.000	14.100
langste trein	14,51 m lang	14,51 m lang
seinen	1.900	1.200
wissels	4.000	2.500
computer	64	40
lichten	meer dan 500.000	295.000
poppetjes	300.000	200.000
bomen	330.000	215.000
bouwtijd	meer dan 800.000 uur	558.000 uur

stand: september 2008



HAMBURGER SPEICHERSTADT,
KEHRWIEDER 2-4, 20457 HAMBURG
TEL. +49 (0)40 300 6 800



Wij verzoeken alle bezoekers ...

- ... om uw rugzak en tassen aan de garderobe af te geven of in de kluis te deponeren. Deze vindt u op de 3^{de} etage bij de WC's of op de 2^{de} etage bij de filmtheaters.
- ... om in het gehele Miniatur Wunderland niet te roken, behalve in het gemarkeerde rokersgedeelte in het restaurant.
- ... om geen eten en drinken naar het complex gedeelte op de 3^{de} en 4^{de} verdieping mee te nemen.
- ... het complex, de voertuigen of complexgedeeltes NIET aan te raken, ook als het erop lijkt alsof het Wunderland zo beter te „begrijpen“ valt.
- ... om u fotoestel of videocamera veelvuldig te gebruiken, omdat het filmen en fotograferen bij ons gratis is en zelfs uitdrukkelijk gewenst.

Uw wegwijzer door het Miniatur Wunderland:

- Nooduitgang (alarmveilig)
- Trap 2./3. of 3./4. verdieping
- Lift 2., 3. en 4. verdieping
- Trappenhuis (ingang/uitgang)
- Lift (ingang/uitgang)
- Meeting point rondleidingen
- Kluizen
- dames WC
- heren WC
- WC gehandicapten
- WC voor kinderen en baby ruimte
- kortste weg naar het complex



Voor ontdekkers: de drukknop stations

Verdeeld over het hele complex vindt u meer dan 100 „druknop stations“. Dit zijn geanimeerde scènes en effecten die u door de afgebeelde knop in te drukken kunt activeren. Knippert het lampje is het effect juist actief, licht het rood op is het defect en is het licht groen kunt u het effect starten.


U vindt de drukknoppen steeds aan de palen van de leuningen.

Veel plezier bij het ontdekken.



HSH-Arena/
Doeltrap

Michel/
Torenblazers



Oostenrijk/
Kabelbaan

Kermis/
Reuzenrad



Zweden/
Weerballon

Miami/
Seaworld

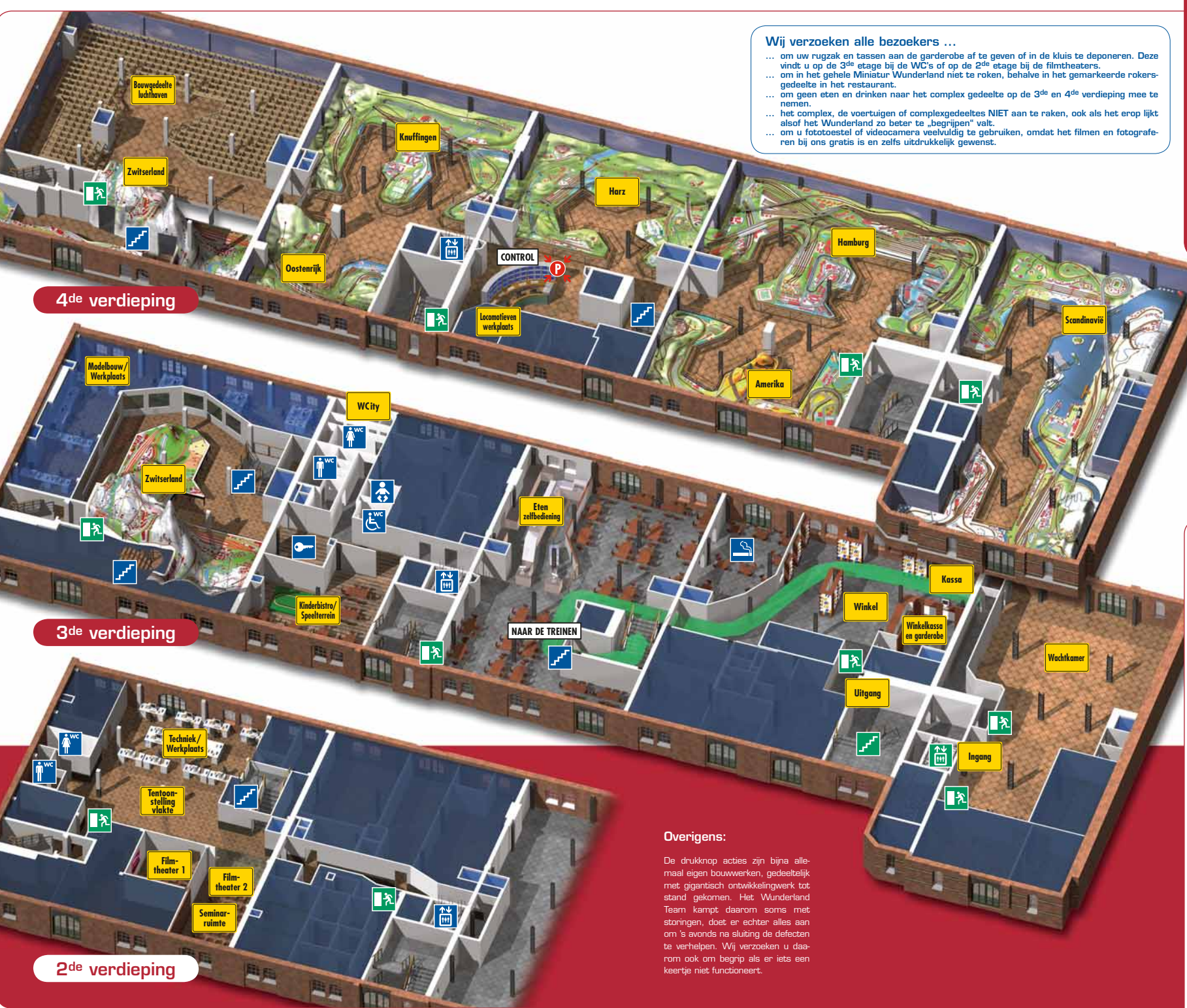
Overigens:

De drukknop acties zijn bijna allemaal eigen bouwwerken, gedeeltelijk met gigantisch ontwikkelingswerk tot stand gekomen. Het Wunderland Team kampt daarom soms met storingen, doet er echter alles aan om 's avonds na sluiting de defecten te verhelpen. Wij verzoeken u daarom ook om begrip als er iets een keertje niet functioneert.

4^{de} verdieping

3^{de} verdieping

2^{de} verdieping



Bouwgedeelte luchthaven

Knuffingen

Harz

Hamburg

Scandinavï

Amerika

Eten zelfbediening

Kassa

Winkel

Winkelkassa en garderobe

Wachtkamer

Uitgang

Ingang

NAAR DE TREINEN

WCity

Zwitserland

Kinderbistro/
Speelreïn

Techniek/
Werkplaats

Tentoonstelling
vlakke

Film-theater 1

Film-theater 2

Seminar-ruimte

Modelbouw/
Werkplaats

CONTROL

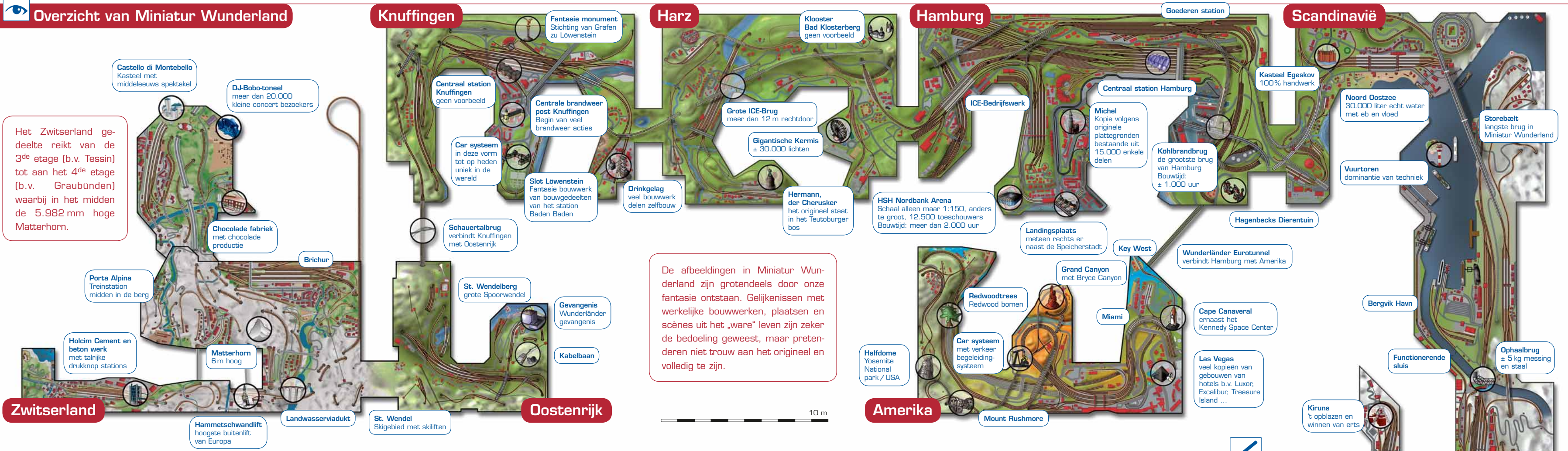
Locomotieven
werkplaats

Oostenrijk

Zwitserland

Overzicht van Miniatur Wunderland

Het Zwitserland gedeelte reikt van de 3^{de} etage (b.v. Tessin) tot aan het 4^{de} etage (b.v. Graubünden) waarbij in het midden de 5.982 mm hoge Matterhorn.



De afbeeldingen in Miniatur Wunderland zijn grotendeels door onze fantasie ontstaan. Gelijkenissen met werkelijke bouwwerken, plaatsen en scènes uit het „ware“ leven zijn zeker de bedoeling geweest, maar pretenderen niet trouw aan het origineel en volledig te zijn.

Zwitserland is niet alleen het jongste gedeelte van Miniatur Wunderland maar ook één van de meest kostbare. Om de titel „Grootste model spoorweg complex van de wereld“ te kunnen dragen, moet een trein een keer van Scandinavië tot in Zwitserland kunnen rijden. Daarom hebben wij anderhalf jaar het rails management gepland om de treinen het hoogtevverschil van zes meter te kunnen laten overbruggen.

Het actuele bouwgedeelte:

Vliegveld: Begin bouw 04/2008
 Voltooing eind 2009
Highlight: model vliegverkeer

De volgende bouw gedeeltes:

Frankrijk: bouwbegin eind 2009
Italië: bouwbegin begin 2011
Afrika, India, Verenigd Koninkrijk, Nederland of andere: bouwbegin half 2012

... maar ook dat is nog lang niet het einde.

Als u ons op een goed moment weer verlaat, zouden wij het zeer op prijs stellen, als u thuis onze Homepage opzoekt en in het gastenboek u mening geeft. Wij staan altijd open voor verbeteringen en suggesties.

www.miniatur-wunderland.de

